



Guide pratique Commerces/Vitrines/Terrasses 2004



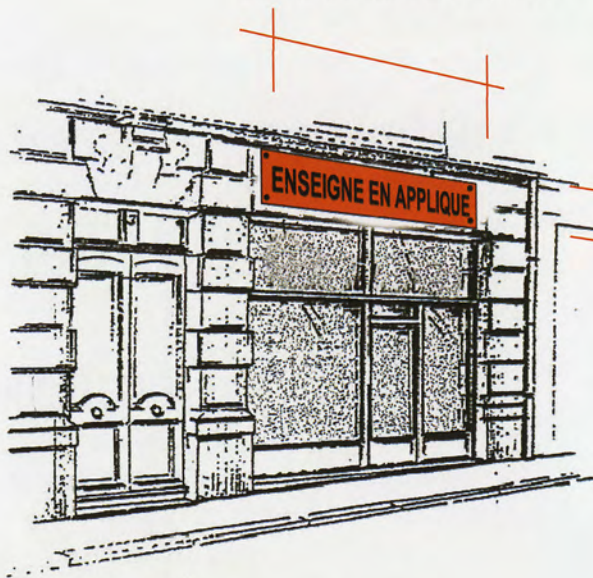
Mise en valeur de votre commerce

Quelle enseigne?

En applique

Les enseignes en applique sont les enseignes apposées à plat sur un mur d'immeuble.

Positionnée entre les piliers du bâti,
ou dans la limite des ouvertures



l'enseigne doit
s'adapter à la
limite inférieure
du voisin



lettres boîtiers
avec éclairage indirect
par la tranche



lettres boîtiers
mousse expansé sur tôle
adhésive ou peinte



caisson métallique
lettrage en réserve
lumineux diffusant



enseigne découpée
peinte ou adhésive

Stores corbeille

De couleur unie, acceptés au rez-de-chaussée sur les bâtiments possédant une architecture marquante.

Acceptés au rez-de-chaussée sur les bâtiments avec une architecture marquante. La hauteur sous store est de 3,50 m.



bouton-d'or
RAL 0000

Choisir la référence (RAL)
de votre couleur parmi ces
cinq proposées avant de

contacter votre storiste.

vert forêt
RAL 0000

terra cotta
RAL 0000

bleu
RAL 0000

ouatremer
RAL 0000

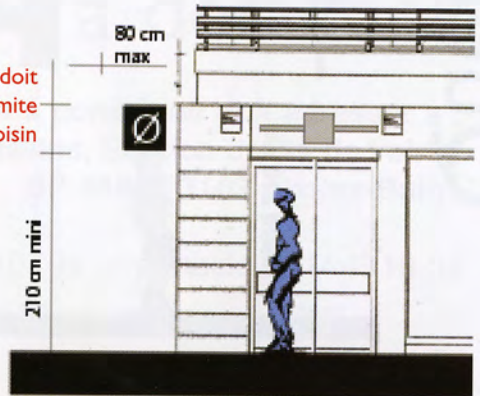
En potence

Les enseignes en potence sont les enseignes disposées perpendiculairement au mur qui les supporte.

Elles doivent constituer, par rapport au mur, une saillie inférieure à 80 cm. Leur limite inférieure doit être située à plus de 2,50 m du niveau du sol.

*Faites votre choix :
contemporain, belle
époque, rustique*

l'enseigne doit
s'adapter à la limite
inférieure du voisin



contemporain

Potence métal peint
Enseigne polycarbonate opale



belle époque

Potence en fer forgé
Enseigne métal découpé vieilli



rustique

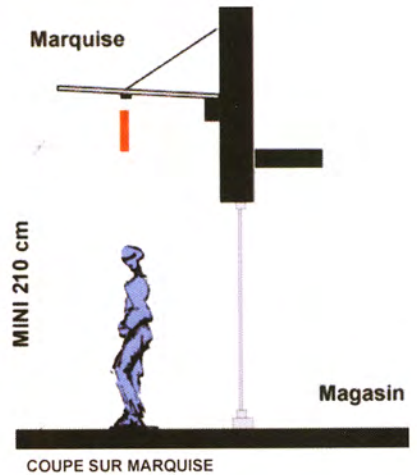
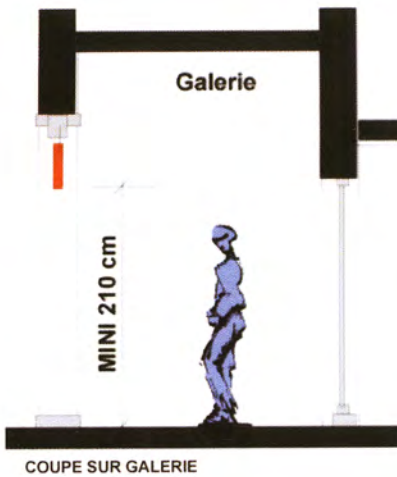
Potence en fer forgé
Enseigne en bois gravé et peint

Quelle enseigne?

Suspendues

- sous un auvent (ou une marquise)
- entre les piliers d'une galerie piétonne, parallèlement à l'axe de la galerie.

Elle doit permettre à un piéton de passer dessous, soit être à 2,10 mètres minimum du sol



Sur baies vitrées

Panneaux peints ou en adhésif directement sur la surface vitrée du magasin.

Elles sont composées d'un panneau « support » (Forex, PVC, plexiglas, verre, métal...), découpé ou non, sur lequel sont collées une sortie numérique ou des lettres découpées

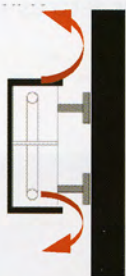


Quel éclairage?

Enseignes lumineuses

À l'intérieur de lettres boîtiers ou entre le mur et le support des enseignes en applique.

L'éclairage indirect est effectué par tubes néons lumière neutre ou blanche, masqués, non-clignotants.



Lettres boîtiers



En applique



lettres boîtiers




en applique

Enseignes non lumineuses

Éclairée directement par spot de lumière blanche.

L'éclairage doit être fixe et non clignotant.

Sans source lumineuse autre qu'incandescence apparente.



Lettres boîtiers

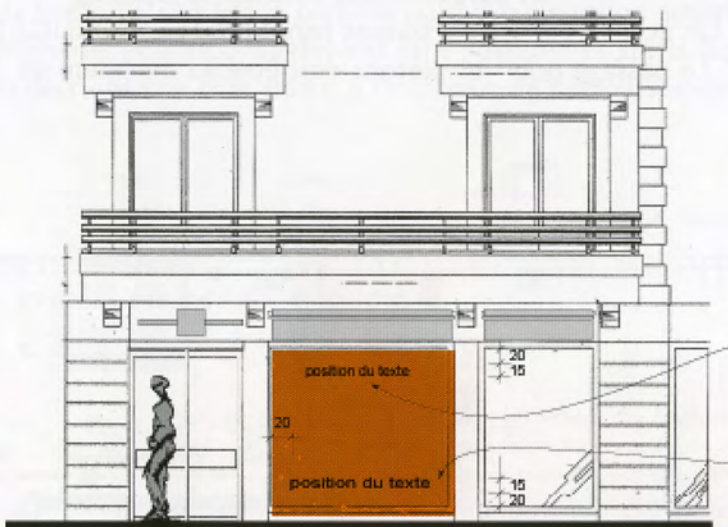


spots haut de gamme

Inscriptions

Garder une zone vitrée claire, épurée, avec une vision globale de l'intérieur du magasin.

Si vous devez mettre une publicité derrière la vitrine, il est préférable de l'éloigner de la vitre.



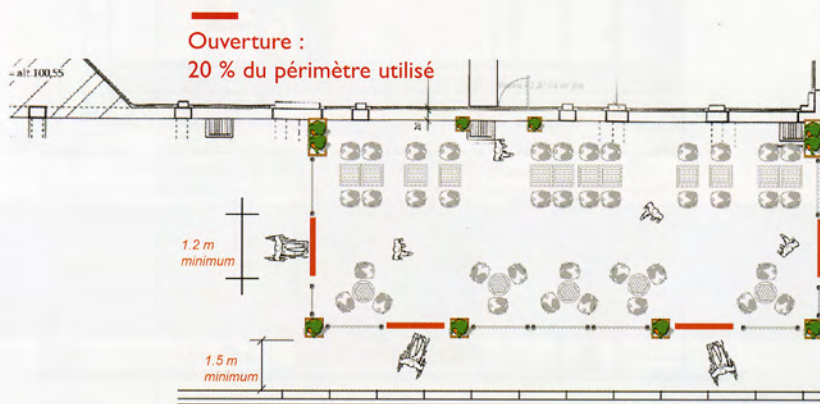
Réglementation

Les terrasses peuvent être autorisées
sous réserve de laisser
un passage suffisant libre à la circulation.


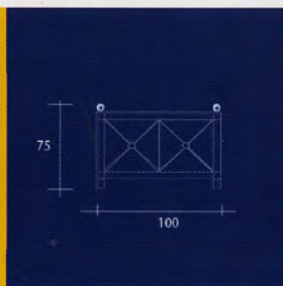
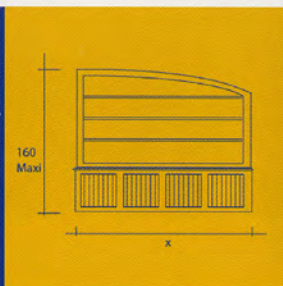
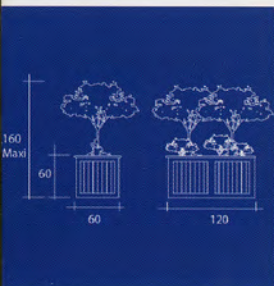
La surface de la terrasse sera délimitée aux extrémités
et perpendiculairement à la façade.

Un accès pour les personnes handicapées est OBLIGATOIRE.

Le passage pour les piétons doit être au minimum de 1,5 m.



Exemples d'éléments ou autres modèles acceptés
par l'architecte conseil de la ville.

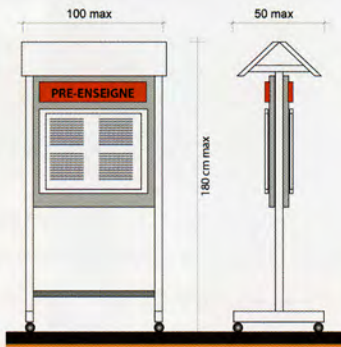


Le mobilier

Il doit être de qualité car c'est le premier contact entre votre client et vous.

Les chevalets sont interdits sur l'ensemble de la ville par arrêté municipal du 18 juillet 2003.

Les éléments mobiles doivent être positionnés au droit de l'établissement dans la limite de sa surface commerciale d'exploitation autorisée, Les éléments non mobiles doivent être positionnés sur la façade ou derrière une baie vitrée, à l'intérieur de l'établissement



Un seul porte-menu par établissement, au choix mural ou vertical. Tout autre modèle peut être validé par l'architecte conseil de la ville.



Mobilier aluminium



Chaises metteur en scène



Mobilier rotin

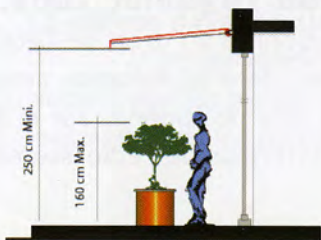


Mobilier résine

Stores bannes

De couleur unie, limités à la surface commerciale.

Les auvents fixes sont interdits en secteur sauvegardé. Le store banne est idéal pour le remplacer. Il est limité à la surface commerciale et ne doit pas contenir de publicité (marques de bières...). Il sera plus élégant s'il est placé entre voûtes.



Stores en étage

De couleur unie, limités à la surface commerciale.

Également interdits en secteur sauvegardé. Acceptée uniquement sur les bâtiments avec une architecture marquante, la raison sociale ne peut figurer que sur le lambrequin.



bouton-d'or
RAL 0000

vert forêt
RAL 0000

terra cotta
RAL 0000

bleu
RAL 0000

outrémer
RAL 0000